

la nuova interfaccia utente (UI) sviluppata da Ai net rende semplicissima la gestione di ogni impianto, dal piccolo impianto elettrico di casa al grande impianto di automazione industriale! lasciati stupire dai nuovi touch panel "true color", dalla responsività del sistema e dalle infinite possibilità di personalizzazione. E' possibile utilizzare la nuova UI Ai net "fully touch" pure su PC tradizionali!

## ai net. cos'è la potenza senza controllo?



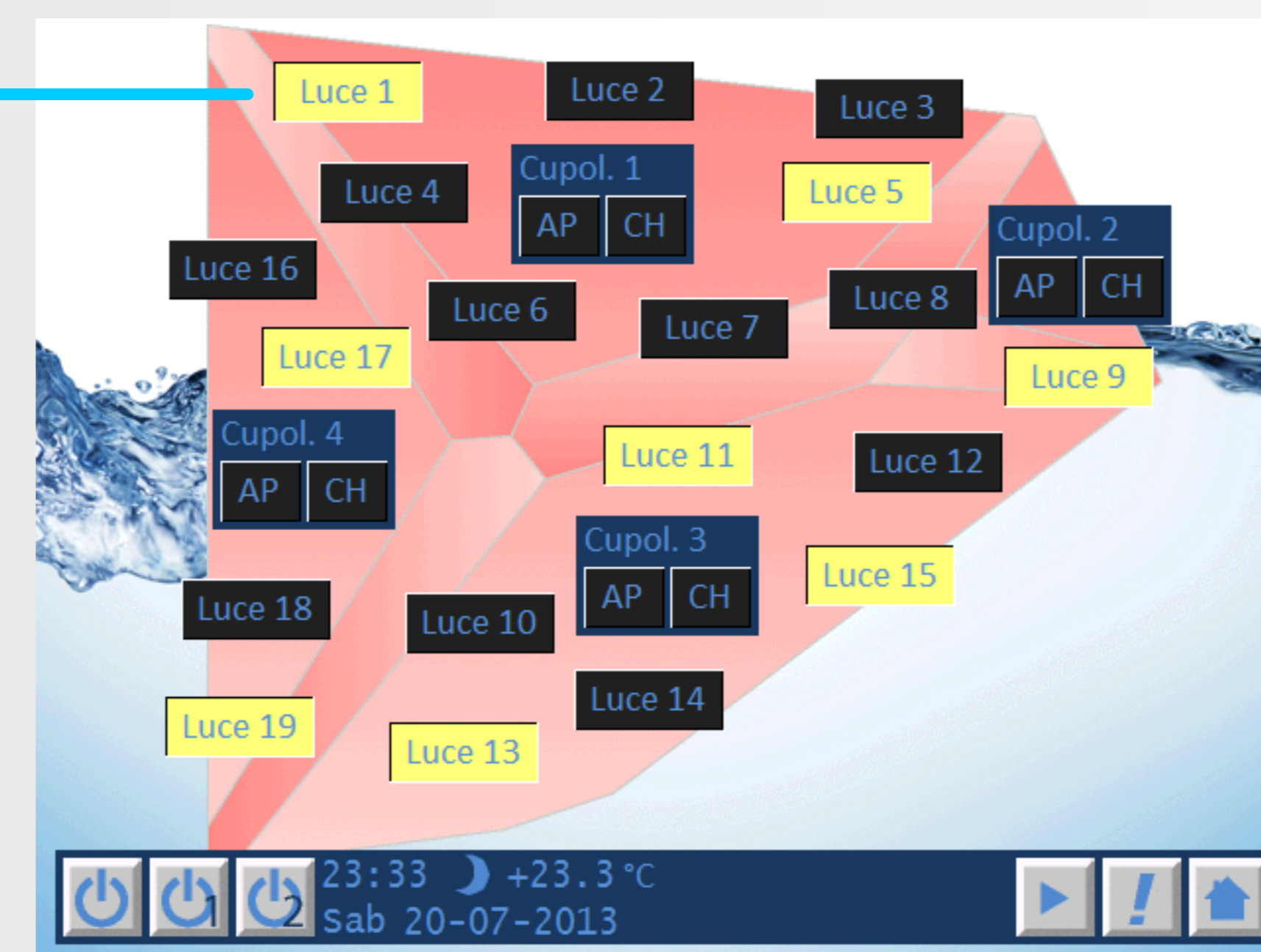
### gestione porte automatiche

- decidi, con un semplice click, il funzionamento delle porte automatiche



### home page

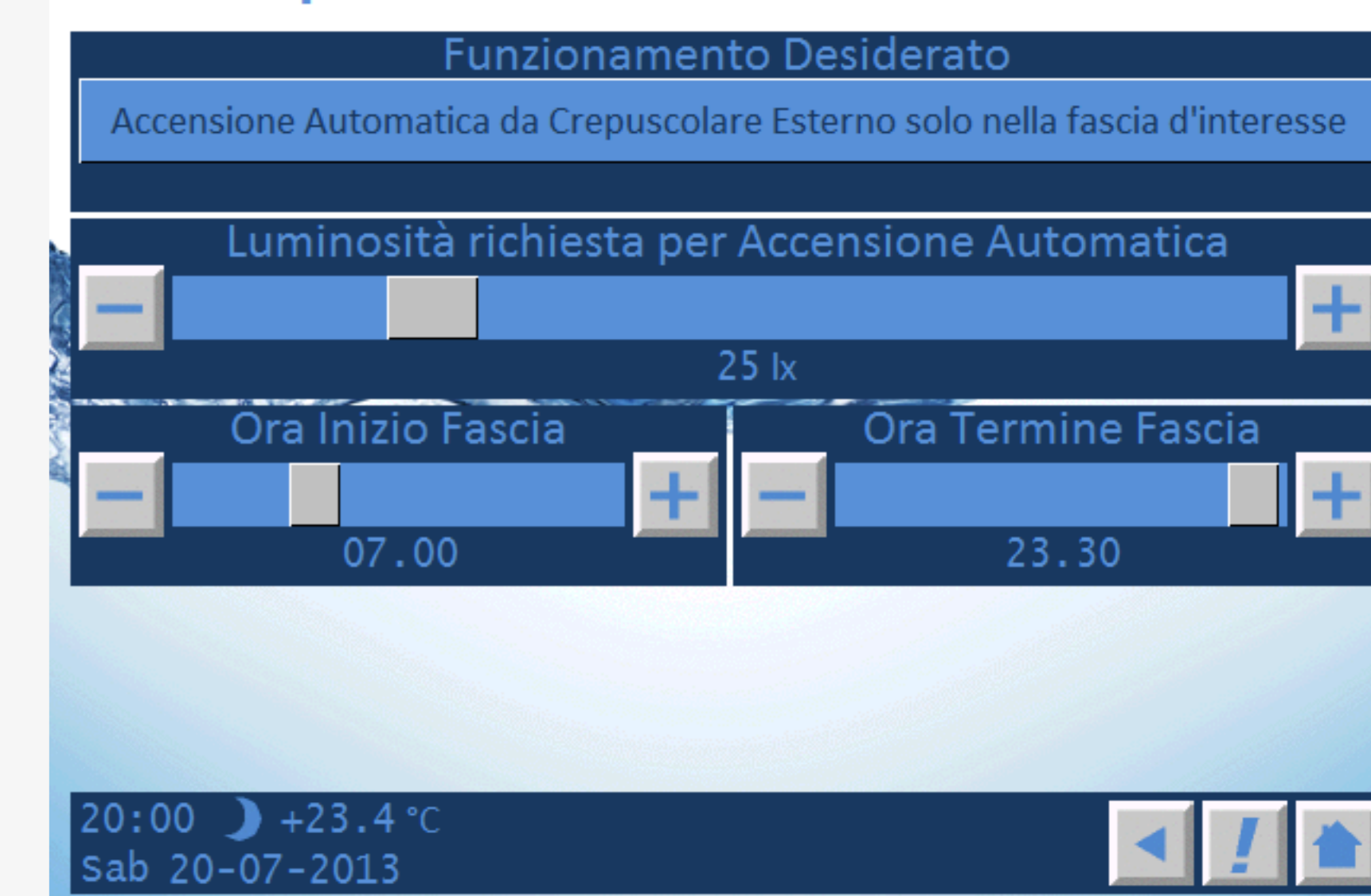
- premendo il pulsante "home", presente in ogni pagina, torni a questa schermata



### accensioni manuali

- accendi le luci, apri i lucernai con un semplice click! utilizza il pulsante in basso a sinistra per accendere/spegnere automaticamente tutte le luci!
- clicca sul pulsante "scenario 1" oppure "scenario 2" per accendere le luci secondo lo scenario desiderato

### Impostazioni Luce Piazzale 1



### impostazioni luci notturne

- scegli se accendere la luce manualmente; ogni volta che la luminosità esterna scende sotto la soglia impostata; oppure in caso di luminosità sotto la soglia ma solo all'interno della fascia oraria impostata. dimentica i vecchi orologi!



### dati ambientali

- tieni sempre sotto controllo i dati ambientali del tuo impianto; per vedere i grafici e le registrazioni utilizza Ai net Recorder



### impostazioni

- puoi accedere a questa pagina direttamente dalla home page, le nuove pagine di impostazione impianto permettono di impostare tutti i parametri di funzionamento con una semplicità disarmante!

### Gestione UtENZE con Timer



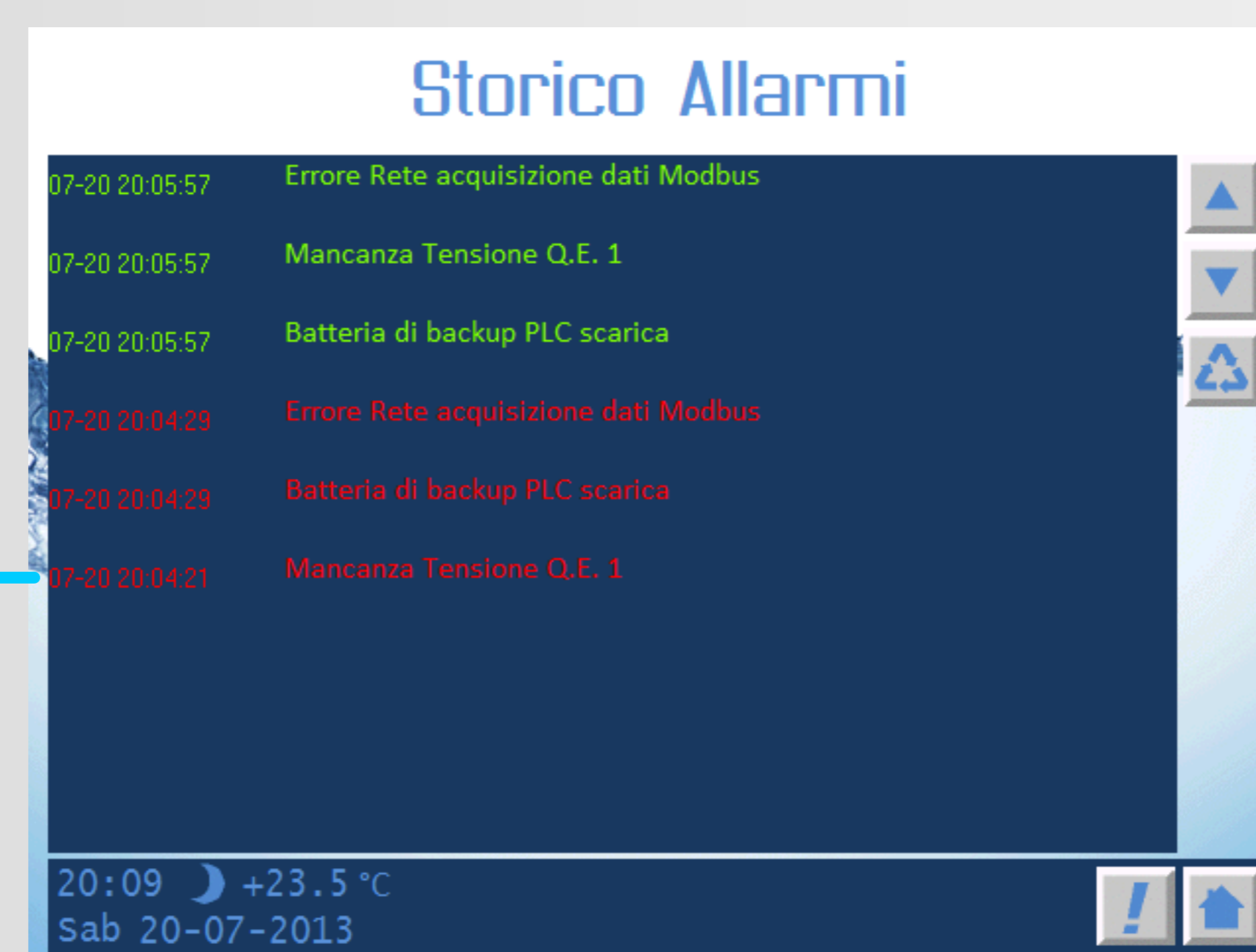
### gestione utenze con timer

- scegli per ogni utenza se lasciarla sempre accesa, sempre spenta oppure se gestirla da timer.
- verifica semplicemente se il timer dà il consenso!



### lista allarmi attivi

- premendo il pulsante "allarmi", presente in ogni pagina, puoi vedere la lista degli allarmi attivi
- in caso di allarmi attivi il pulsante lampeggia
- puoi tacitare la suoneria cliccando su "mute"



### storico allarmi

- lo storico allarmi tiene traccia degli allarmi verificatisi nell'impianto, il colore rosso indica l'orario in cui è scattato l'allarme, il colore verde l'orario in cui l'allarme è rientrato



### pagina timer

- decidi quando accendere la tua utenza; ogni pulsante rappresenta una fascia di 30 minuti
- il timer è disponibile giornaliero, settimanale, oppure personalizzato, es. giornata apertura/mezza giornata/chiusura